

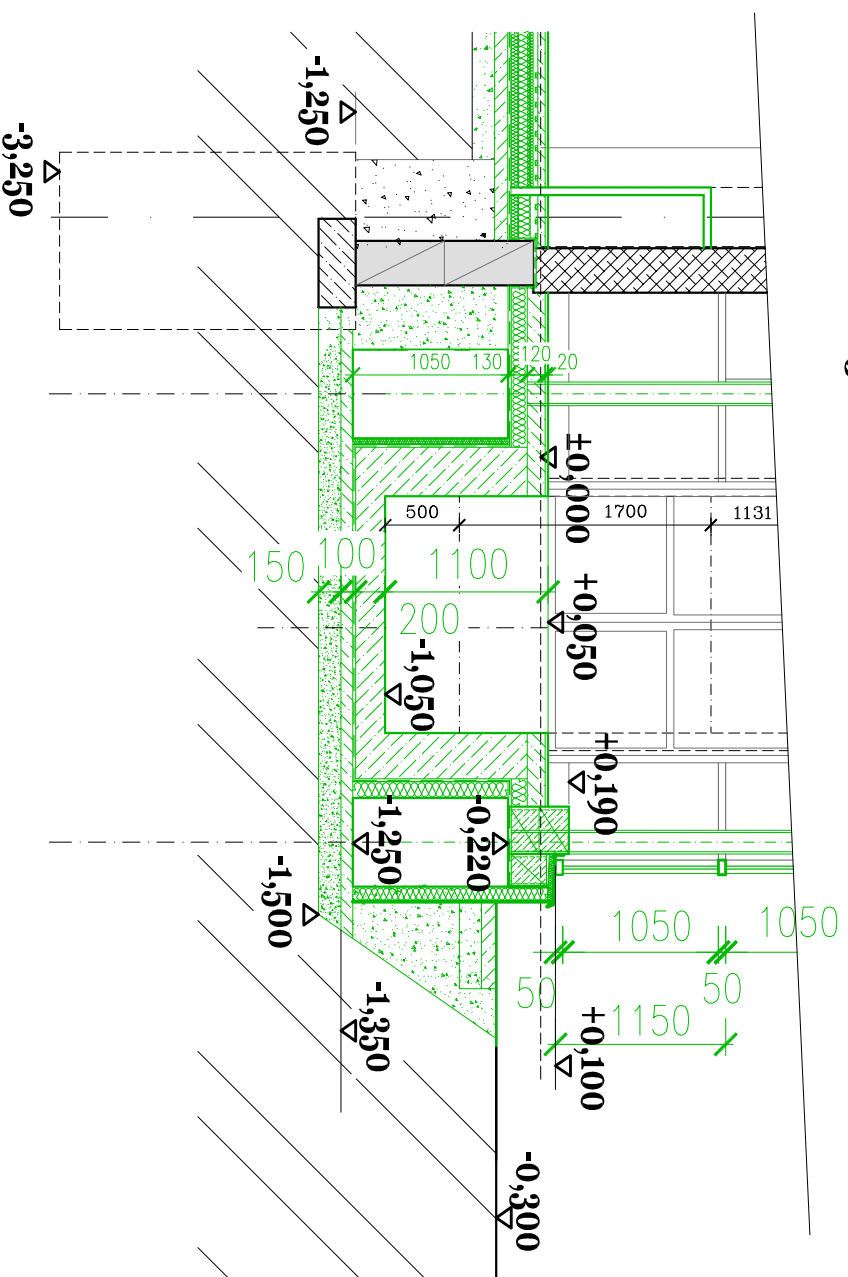
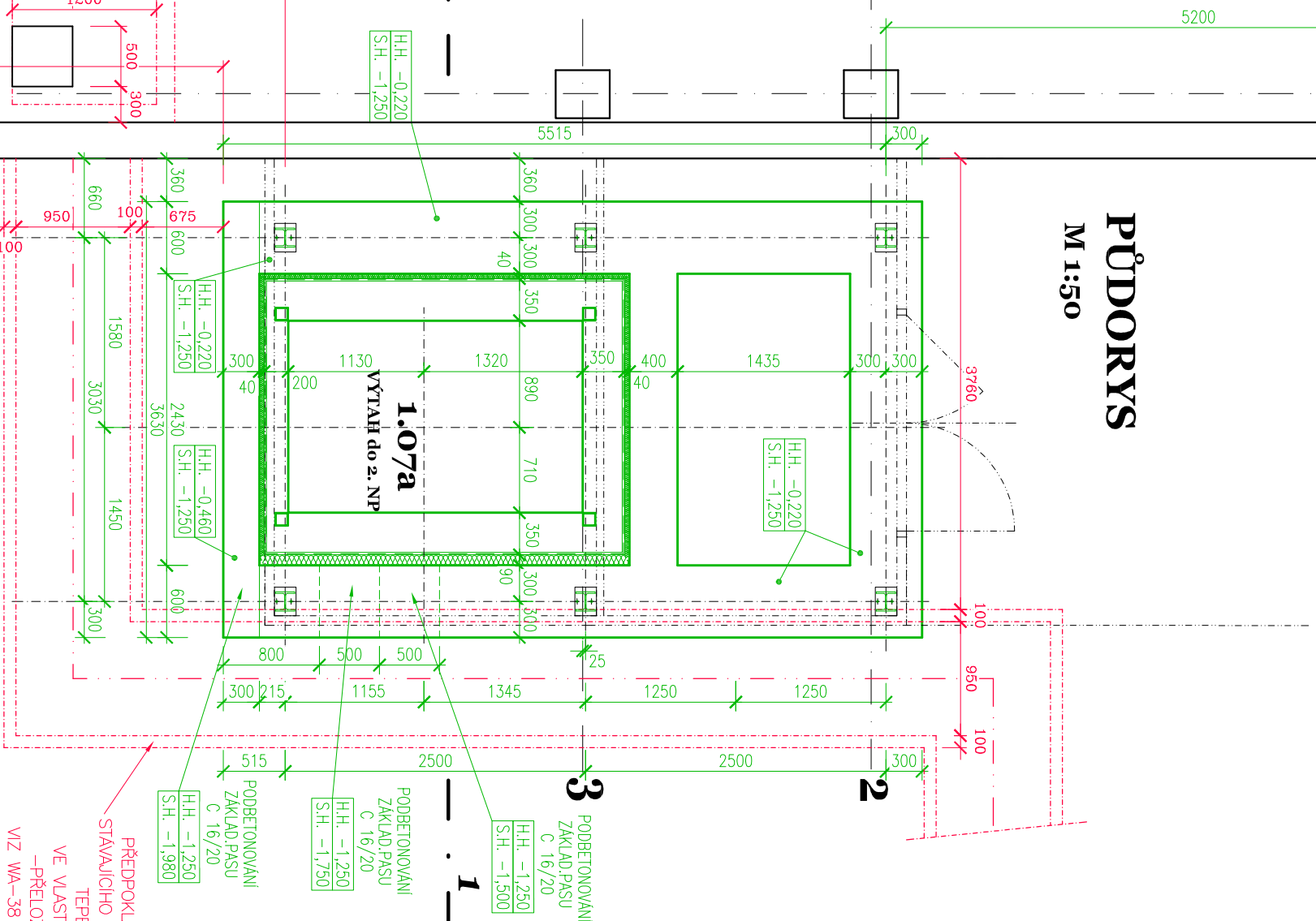
ZÁKLADY POD VÝTAHEM

ŘEZ 1-1
M 1:50

M 1:50

PŪDORYS

M 1:50



UPOZORNĚNÍ:

- PŘED ZAHÁJENÍM VÝKOPÝCH PRACÍ VÝTAHOVÉ PŘÍSTAVBY JE NUTNÉ ODKRÝT A PROVĚŘIT SKUTEČNÉ ROZMĚRY A POZICI STÁVAJÍCÍHO KANÁLU TEPELNÉ SÍTĚ VĚ VLASTNICTVÍ THMÚ, KTERÝ SE DOSTÁVÁ DO KOLIZE S NAVRHOVANÝM ZALOŽENÍM NOVÉ PŘÍSTAVBY A BUDE PŘELOŽEN DLE NÁVHRU VIZ VÝKRES WA-38 (GD-1-1247).

NOVÁ ČISTÁ PODLAHA +0,050 posunutá o 50mm =210,35+0,05=210,40 m n.m. BPV
STÁVAJÍCÍ ±0,000 = 210,35 m n.m. výškový systém BPV, souřadný systém JTSK


[illegible]

VÝKRES D 1.01 PEČOVATELSKÁ SLUŽBA + D 1.02 DENNÍ CENTRUM

PROF. DOK

D 1.01.1 Architektonická a stavebně konstrukční část

ZÁKLADY POD VÝTAHEM



GD DESIGN

G DESIGN spol. s r.o.
 IČO: 25466810
 Veselavřínova 3108/14
 400 11 Ústí nad Labem, CZ
 tel: + 420 602 578 585
 e-mail: gdesign@gdesign-cz.eu

STUPEŇ DPS-3PD	PROJEKT
MĚR: 1:50	20 009 301
ČÍSLO VÝKRESU	ORIENTAČNÍ Č. DOK.
	REVIZE
	KOPIE
	LIST/Ů

GD-3-5656

0

ZPRACOVANÉ

ZPRACOV. 1

PM 1

G DESIGN OP

DISTRIBUTO

FOR A4 2x

Uložení výkresu

Tento výkres je důležitým majetkem firmy G DESIGN spol. s r.o., informace z tohoto výkresu, jeho rozmnožování a předávání třetí straně je povoleno pouze se souhlasem fy. G DESIGN spol. s r.o.